

How to use

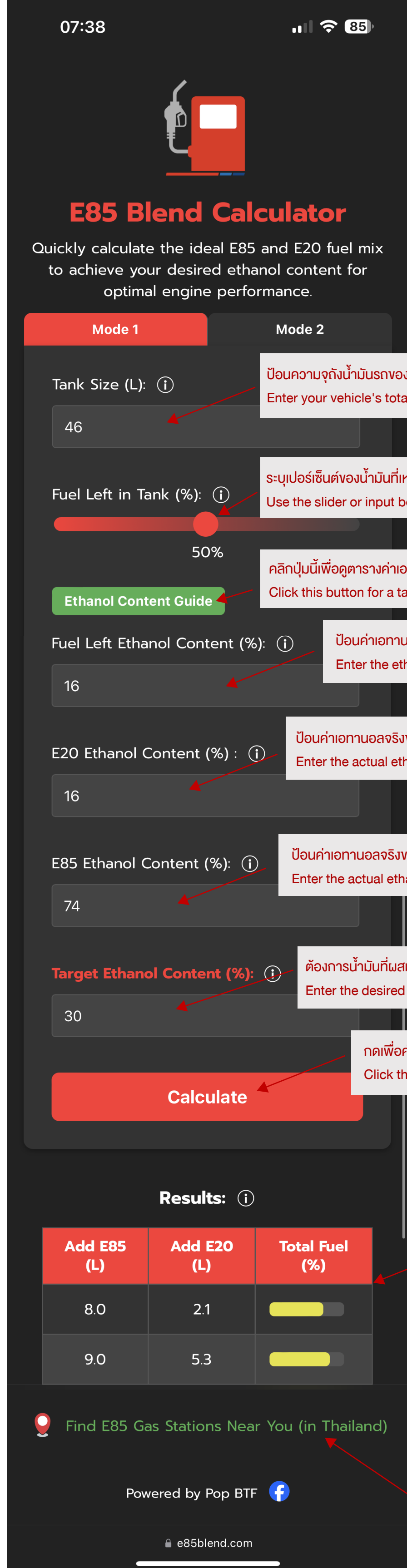
Mode 1

สำหรับมีเป้าหมายต้องการน้ำมัน E ๑-๒ แอปจะคำนวณให้ว่าต้องเติม E20 ที่ลิตร และ E85 ที่ลิตร
Calculate E85 and E20 Amounts to Reach Target E

Mode 2

สำหรับคำนวณว่าเติม E20 กับ E85 (รวมกับน้ำมันในถัง) แล้วสุดท้ายได้เป็นน้ำมัน E ๑-๒
Calculate Final E Content After Mixing

Mode 1



ป้อนความจุ้งน้ำมันรถของคุณเป็นลิตร
Enter your vehicle's total fuel tank capacity in liters.

ระบุเปอร์เซ็นต์ของน้ำมันที่เหลืออยู่ในถังของคุณ
Use the slider or input box to indicate how much fuel (as a percentage) is currently in your tank.

คลิกปุ่มนี้เพื่อดูตารางค่าเอทานอลโดยประมาณของปั๊มน้ำมันต่างๆ
Click this button for a table with approximate ethanol content levels at various gas stations.

ป้อนค่าเอทานอลของน้ำมันที่อยู่ในถัง (เช่น E10 คือ 10%)
Enter the ethanol content of the fuel currently in your tank (e.g., E10 is 10%).

ป้อนค่าเอทานอลจริงของน้ำมัน E20 ที่คุณจะเติม
Enter the actual ethanol content of the E20 fuel you'll add.

ป้อนค่าเอทานอลจริงของน้ำมัน E85 ที่คุณจะเติม
Enter the actual ethanol content of the E85 fuel you'll add.

ต้องการน้ำมันที่ผสมให้มี Ethano ที่เปอร์เซ็นต์ (เป็น E ๑-๒) เช่น E30 คือ 30%
Enter the desired final ethanol content you want after adding E20 and E85 (e.g., E30 is 30%).

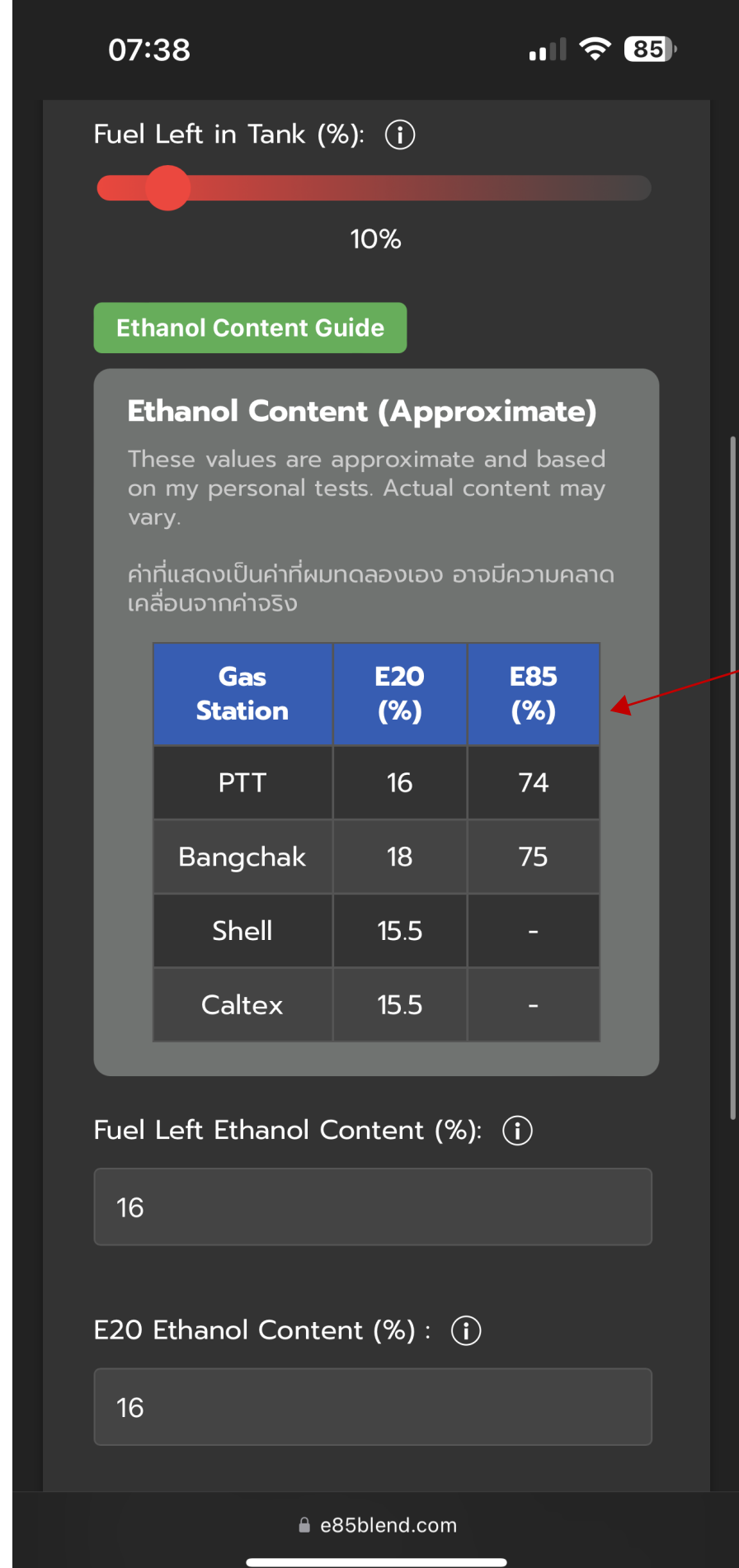
กดเพื่อคำนวณ
Click the "Calculate" button.

แต่ละแถวจะแสดงปริมาณ E85 และ E20 ที่เติมแล้วจะได้ค่า Ethanol ที่ต้องการ
ซึ่งจะเลือกแถวไหนก็ได้ โดยช่องสุดท้ายจะบอกว่าสุดท้ายน้ำมันในถังจะมีปริมาณที่เปอร์เซ็นต์

The table below will show you possible combinations of E85 and E20 to add to reach your target.

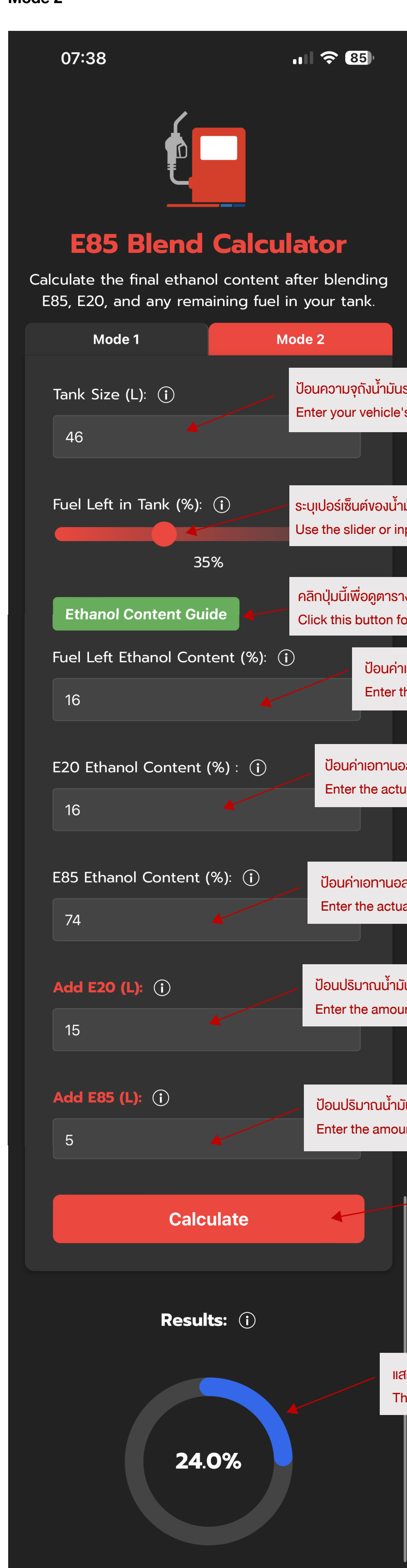
กดเพื่อดูตำแหน่งปั๊มน้ำมัน E85 ที่มีจำหน่ายในประเทศไทย (ข้อมูล ณ ปัจจุบัน)
หมายเหตุ: ทุกคนสามารถร่วมอัปเดตข้อมูลปั๊มน้ำมัน E85 ได้

Click to view the locations of E85 gas stations available in Thailand (current data).
Note: You can help update the E85 station information.



ตารางค่าเอทานอลโดยประมาณของปั๊มน้ำมันต่างๆ
A table with approximate ethanol content levels at various gas stations.

Mode 2



ป้อนความจุ้งน้ำมันรถของคุณเป็นลิตร
Enter your vehicle's total fuel tank capacity in liters.

ระบุเปอร์เซ็นต์ของน้ำมันที่เหลืออยู่ในถังของคุณ
Use the slider or input box to indicate how much fuel (as a percentage) is currently in your tank.

คลิกปุ่มนี้เพื่อดูตารางค่าเอทานอลโดยประมาณของปั๊มน้ำมันต่างๆ
Click this button for a table with approximate ethanol content levels at various gas stations.

ป้อนค่าเอทานอลของน้ำมันที่อยู่ในถัง (เช่น E10 คือ 10%)
Enter the ethanol content of the fuel currently in your tank (e.g., E10 is 10%).

ป้อนค่าเอทานอลจริงของน้ำมัน E20 ที่คุณจะเติม
Enter the actual ethanol content of the E20 fuel you'll add.

ป้อนค่าเอทานอลจริงของน้ำมัน E85 ที่คุณจะเติม
Enter the actual ethanol content of the E85 fuel you'll add.

ป้อนปริมาณน้ำมัน E20 (เป็นลิตร) ที่คุณวางแผนจะเติม
Enter the amount of E20 fuel (in liters) you plan to add.

ป้อนปริมาณน้ำมัน E85 (เป็นลิตร) ที่คุณวางแผนจะเติม
Enter the amount of E85 fuel (in liters) you plan to add.

กดเพื่อคำนวณ
Click the "Calculate" button.

แสดงค่าเอทานอลสุดท้าย (E) หลังจากการผสม
The result will show the final ethanol content (E) after mixing.